

## AGUJAS PARA GRAMÓFONOS

Agujas de acero de gran calidad, bolsas de 100. Las agujas suenan mas fuerte si son usadas mas de una vez.

Grado	Nº Pieza		
Blanda	1027 000215	982P	1 GE Unidad
Media	1027 000315	982P	1 GE Unidad


Si Ud. necesita alguna otra pieza como mangos, etc. por favor haganoslo saber, quizás podremos ayudarle.



## DIAFRAGMAS EN MICA

Mica de alta calidad con orificio central.

Los modelos mostrados son los típicos para cada medida, y también se adaptan a otros gramófonos que no aparecen en el catálogo.



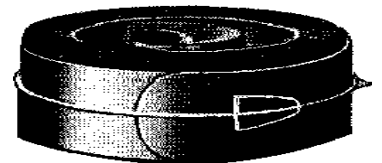
Medida	Modelo	Nº Pieza		
33mm	Edison/Columbia tipo cilíndrico .....	1029 000115	1281P	1 GE Unidad
40mm	Victor Concert .....	1029 000215	1281P	1 GE Unidad
44mm	Exhibition .....	1029 000315	1281P	1 GE Unidad
44mm	Columbia .....	1029 000415	1281P	1 GE Unidad
48mm	HMV No. 2, Silvertone .....	1029 000515	1281P	1 GE Unidad
49mm	Sonora, Heinman .....	1029 000615	1281P	1 GE Unidad
50mm	Pathe, Sonora .....	1029 000715	1281P	1 GE Unidad
52mm	Heineman, Vitanola .....	1029 000815	1281P	1 GE Unidad
54mm	HMV No. 4, Vocalian .....	1029 000915	1281P	1 GE Unidad
55mm	Harmonola .....	1029 001015	1281P	1 GE Unidad
56mm	Columbia, Sonora .....	1029 001115	1281P	1 GE Unidad
60mm	Pathe, Vocalian .....	1029 001215	1281P	1 GE Unidad
62mm	Granby .....	1029 001315	1281P	1 GE Unidad
65mm	Pathe concert, Pianina, Brunswick, Sonora .....	1029 001415	1281P	1 GE Unidad

## MUELLES DE GRAMÓFONOS

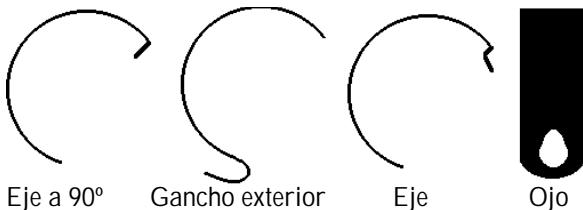
Otros tamaños de muelles de gramófonos y fonógrafos están disponibles para pedidos especiales.

Todas las medidas en mm.

Altura	Fuerza	Longitud	Centro	Ext.	Nº Pieza		
20	0.60	2500	ojo	ojo	1029 200115	4892P	23 GE Unidad
20	0.60	3500	eje	ojo	1028 200215	5640P	34 GE Unidad
20	0.60	3500	3.2mm 90º eje	ojo	1028 200315	5075P	33 GE Unidad
22	0.55	2700	eje	ojo	1028 220115	4809P	27 GE Unidad
25.4	0.55	2745	ojo	ojo	1028 250115	6339P	30 GE Unidad
25.4	0.55	2745	eje	ojo	1028 250215	6439P	32 GE Unidad
25.4	0.55	4265	ojo	ojo	1028 250315	7088P	47 GE Unidad
25.4	0.55	4265	eje	ojo	1028 250415	8436P	51 GE Unidad
25.4	0.55	5000	eje	ojo	1028 250515	7437P	63 GE Unidad
32	0.61	4100	eje	gancho	1028 320115	6506P	65 GE Unidad
32	0.61	5000	centro	ojo	1028 320215	7454P	79 GE Unidad



## Resorte final para gramófono



Eje a 90º

Gancho exterior

Eje

Ojo

Muchos gramófonos usan muelles de relojes, así que por favor mire también en el capítulo 1, si no lo puede encontrar en esta sección.

PEDIR POR TELEFONO es con mucha diferencia el método más rápido, eficiente y tecnológicamente más avanzado, que permite que nuestro personal le informe sobre precios, disponibilidad, etc casi instantáneamente.

A cada cliente se le asigna un código cuando recibe el catálogo y con este código nuestro personal puede rápidamente reconocer su nombre y dirección.

Clientes con cuenta que ya han utilizado nuestro servicio anteriormente, cuando vuelven a realizar un pedido no tienen más que comunicarnos la cantidad y el artículo que desean.

Para pagos con tarjeta de crédito son necesarios el número y fecha de caducidad. También necesitamos saber si el titular de la tarjeta coincide con el nombre y dirección que en nuestra base de datos. Debido a que no está permitido realizar operaciones con tarjeta sin preguntar cada vez los detalles tenga lista la tarjeta para agilizar la operación.

Para realizar un pedido con tarjeta estos son los pasos a seguir:

- 1 Preguntar por un pedido con tarjeta de crédito.
- A continuación dar los siguientes detalles:
- 2 Su Código Personal (el que está en la etiqueta con la dirección)
  - 3 Su número de tarjeta y fecha de caducidad.
  - 4 El nombre del titular de la tarjeta y dirección.
  - 5 El número de la pieza seguido de la cantidad requerida.



Para realizar un pedido por cuenta estos son los pasos a seguir:

- 1 Preguntar por un pedido por cuenta.
- A continuación dar los siguientes detalles:
- 2 Su Código Personal (el que está en la etiqueta con la dirección)
  - 3 El número de la pieza seguido de la cantidad requerida.

Para abrir una cuenta con nosotros no tiene nada más que rellenar una pequeña solicitud que le enviaremos.

#### EL SISTEMA AUTOMATICO - ¿COMO USARLO?

Use el teclado del teléfono, llame al teléfono que le facilitamos y seleccione la opción que le interese de las que escuche.


Necesitará identificarse introduciendo su número de cliente y su número secreto. Si no conoce alguno de estos datos no dude en llamarnos en horario de oficina y uno de nuestros operadores le atenderá.

Simplemente tiene que teclear el número de pieza y contestar las simples preguntas que le hará el sistema. El sistema es muy sencillo de utilizar, pero si encuentra algún problema durante su uso no dude en llamarnos y le ayudaremos.

Ayudas:

Almudilla es la tecla debajo del 9.

Esté preparado. Escriba la información que necesite antes de llamar.



Use un teléfono de tonos. Si escucha tonos cuando llame entonces tiene un teléfono de tonos. Muchos teléfonos tienen un interruptor para seleccionar tonos o pulsos. Un teléfono de pulsos no funcionará.

Nuestro personal coge pedidos por teléfono durante el día, para agilizar la operación y reducir su factura teléfono tenga los datos necesarios a mano y en el orden correcto. PEDIDOS URGENTES deben realizarse antes de las 3 de la tarde.